



W  
O  
O  
D  
T  
I  
L  
E  
S

WOOD TILES

# A singularidade da madeira. Todas as possibilidades do Azulejo.

*Azu é a singularidade da madeira como matéria prima e a sofisticação dos designs de Azulejos, exclusivos criados pelo arquiteto Marcelo Jardim.*

*São os primeiros Azulejos de madeira do mundo, com Design carioca, e feitos com responsabilidade no interior de Minas Gerais.*

*Uma Obra de Arte na sua casa, criada por você! Com infinitas combinações e possibilidades, tem resultados unicos e exclusivos, não existe um painel igual ao outro! Sua obra de arte própria e autoral na sua casa.*

**Seja Quadrado!**







ESPESSURA

↓  
↑ 9 MM

DIMENSÃO

↙ ↘ 148 X 148 MM

PESO UNITÁRIO

Ⓚ 155 G



INTERNO



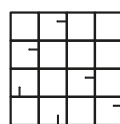
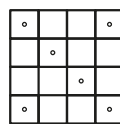
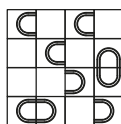
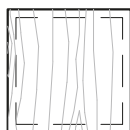
PAREDE

QUANTIDADE DE PEÇAS/ M<sup>2</sup>  
= 45 UNIDADES

PESO DA CAIXA COM 1 M<sup>2</sup>  
= APROX. 7KG

**Padrões de Madeira em linha**

• Pinho • Freijó • Sucupira



Possibilidades de montagem










ESPESSURA

 9 MM

DIMENSÃO

 148 X 148 MM

PESO UNITÁRIO

 155 G

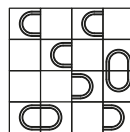
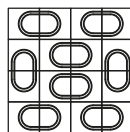
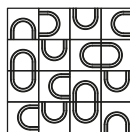
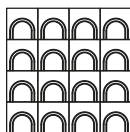
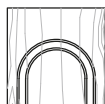
 INTERNO  PAREDE

QUANTIDADE DE PEÇAS/ M<sup>2</sup>  
= 45 UNIDADES

PESO DA CAIXA COM 1M<sup>2</sup>  
= APROX. 7KG

**Padrões de Madeira em linha**

• Pinho • Freijó • Sucupira



Possibilidades de montagem









ESPESSURA

↓  
↑ 9 MM

DIMENSÃO

↙ ↘ 148 X 148 MM

PESO UNITÁRIO

Ⓚ 155 G

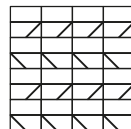
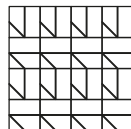
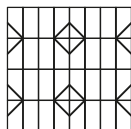

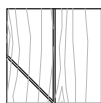
▣ INTERNO ○ PAREDE

QUANTIDADE DE PEÇAS / M<sup>2</sup>  
= 45 UNIDADES


PESO DA CAIXA COM 1M<sup>2</sup>  
= APROX. 7KG

**Padrões de Madeira em linha**

• Pinho • Freijó • Sucupira



Possibilidades de montagem











ESPESSURA

↓  
↑  
**9 MM**

DIMENSÃO

↙ ↘  
**148 X 148 MM**

PESO UNITÁRIO

Ⓚ **155 G**



INTERNO



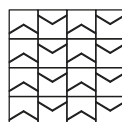
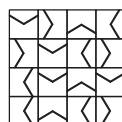
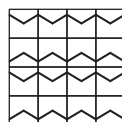
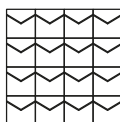
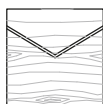
PAREDE

QUANTIDADE DE PEÇAS/ M<sup>2</sup>  
= 45 UNIDADES

PESO DA CAIXA COM 1M<sup>2</sup>  
= APROX. 7KG

**Padrões de Madeira em linha**

• Pinho • Freijó • Sucupira



Possibilidades de montagem









ESPESSURA

↓  
↑ 9 MM

DIMENSÃO

↙ ↘ 148 X 148 MM

PESO UNITÁRIO

Ⓚ 155 G



INTERNO



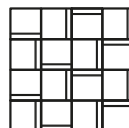
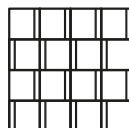

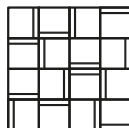
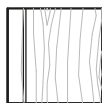
PAREDE

QUANTIDADE DE PEÇAS/ M<sup>2</sup>  
= 45 UNIDADES

PESO DA CAIXA COM 1M<sup>2</sup>  
= APROX. 7KG

**Padrões de Madeira em linha**

• Pinho • Freijó • Sucupira



Possibilidades de montagem







ESPESSURA

↓  
↑ 9 MM

DIMENSÃO

↙ ↘  
148 X 148 MM

PESO UNITÁRIO

Ⓚ 155 G



INTERNO



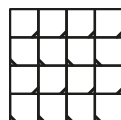
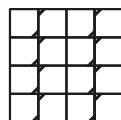
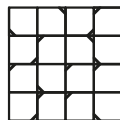
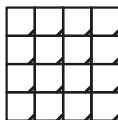
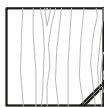
PAREDE

QUANTIDADE DE PEÇAS/ M<sup>2</sup>  
= 45 UNIDADES

PESO DA CAIXA COM 1M<sup>2</sup>  
= APROX. 7KG


**Padrões de Madeira em linha**

• Pinho • Freijó • Sucupira



Possibilidades de montagem









ESPESSURA

↓  
↑ 9 MM

DIMENSÃO

↙ ↘ 148 X 148 MM

PESO UNITÁRIO

Ⓚ 155 G



INTERNO



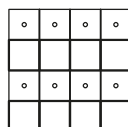
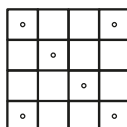
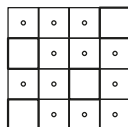

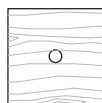
PAREDE

QUANTIDADE DE PEÇAS / M<sup>2</sup>  
= 45 UNIDADES

PESO DA CAIXA COM 1M<sup>2</sup>  
= APROX. 7KG

**Padrões de Madeira em linha**

• Pinho • Freijó • Sucupira



Possibilidades de montagem












ESPESSURA

 9 MM

DIMENSÃO

 148 X 148 MM

PESO UNITÁRIO

 155 G



INTERNO



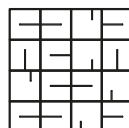
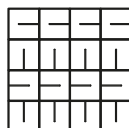
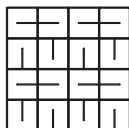

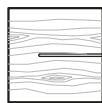
PAREDE

QUANTIDADE DE PEÇAS/ M<sup>2</sup>  
= 45 UNIDADES

PESO DA CAIXA COM 1M<sup>2</sup>  
= APROX. 7KG

Padrões de Madeira em linha

• Pinho • Freijó • Sucupira



Possibilidades de montagem









ESPESSURA

↓  
↑ 9 MM

DIMENSÃO

↙ ↘ 148 X 148 MM

PESO UNITÁRIO

Ⓚ 155 G

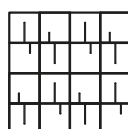
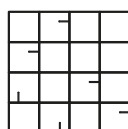
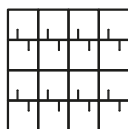
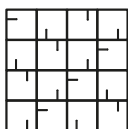
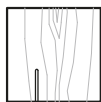
| INTERNO      ● PAREDE

QUANTIDADE DE PEÇAS/ M<sup>2</sup>  
= 45 UNIDADES

PESO DA CAIXA COM 1M<sup>2</sup>  
= APROX. 7KG

**Padrões de Madeira em linha**



• Pinho • Freijó • Sucupira



Possibilidades de montagem









ESPESSURA

↓  
↑ 9 MM

DIMENSÃO

↙ ↘ 148 X 148 MM

PESO UNITÁRIO

Ⓚ 155 G

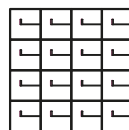
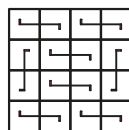


▢ INTERNO      ◐ PAREDE

QUANTIDADE DE PEÇAS/ M<sup>2</sup>  
= 45 UNIDADES

PESO DA CAIXA COM 1M<sup>2</sup>  
= APROX. 7KG

### Padrões de Madeira em linha

• Pinho • Freijó • Sucupira



Possibilidades de montagem









Este produto foi fabricado em madeira MDF e revestido com lâmina de madeira natural e acabamento com verniz incolor a base d'água.

A lâmina de madeira é um material natural e possui características próprias. Uma mesma espécie de madeira pode apresentar diferentes cores, tonalidades, texturas e padrões. Por isso, cada peça é única. Os nós das madeiras não são defeitos, são resultados naturais do crescimento dos ramos.

As lâminas de madeira sofrem naturalmente alterações de cor com a passagem do tempo e quando expostas a umidade ou maresia ou quando colocadas em local com pouca ventilação, podem apresentar manchas e mofo. As lâminas de madeira com a variação climática (tempo seco ou úmido) podem sofrer retração ou expansão, apresentando pequenas fissuras e irregularidades na superfície da peça, o que não compromete seu uso e estabilidade. Por se tratar de um produto **natural e artesanal**, a AZU WOOD TILES NÃO garante o envio de pedidos complementares no mesmo tom da madeira dos pedidos originais.

#### **Instalação:**

Os AZU WOOD TILES são fáceis de instalar, mas algumas etapas e observações devem ser seguidas para que o resultado final seja satisfatório.

#### **Áreas de aplicação** – Paredes e Forros internos cobertos.

O produto é recomendado somente para aplicações em ambientes internos, que não sofram contato com fonte de umidade ou calor e insolação intensos;

É aconselhável aplicar este produto ao fim da obra, evitando contato com demais resíduos como poeiras, tintas e outros materiais.

**Estocagem** - Os produtos devem ser estocados pelo prazo de até 30 dias corridos do recebimento. A estocagem, quando for o caso, deve ocorrer em local seco e livre de insolação, com empilhamento máximo de 5 caixas. A má conservação das caixas do revestimento pode causar o empenamento e a conseqüente perda de qualidade do produto.

**Mão de obra** - É importante que o instalador ou a equipe de instalação tenha noções de marcenaria, uma vez que se faz necessária a utilização de serras para madeira. Bons profissionais, azulejistas, também tem total possibilidade de executar essa colocação.

Para informações adicionais, consulte nosso Site: [www.azuwoodtiles.com.br](http://www.azuwoodtiles.com.br) ou envie um e-mail para [atendimento@azuwoodtiles.com.br](mailto:atendimento@azuwoodtiles.com.br)

*Primeiro Azulejo de madeira do mundo.*  
**Feito no Brasil.**



# AZU

WOOD TILES



  @azuwoodtiles



[www.azuwoodtiles.com.br](http://www.azuwoodtiles.com.br)